

AUTOEVALUACIÓN DE ÉTICA E INTEGRIDAD 2024



ADMINISTRACIÓN FISCAL GENERAL
Saltillo, Coahuila. 30 de Septiembre 2024

NUMERO DE SERVIDORES PÚBLICOS PARTICIPANTES:

1,027

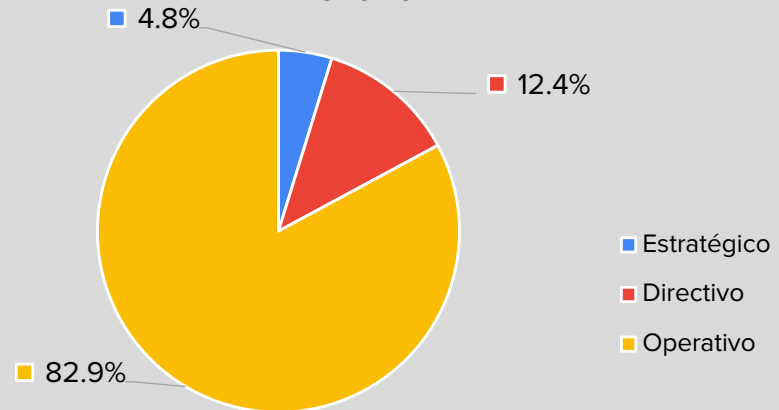
RESULTADO DE LA INSTITUCIÓN:

95.48%

NIVEL DE RESPONSABILIDAD

	Núm. Participantes	%
Estratégico	49	4.8%
Directivo	127	12.4%
Operativo	851	82.9%
	1027	100.0%

PARTICIPACIÓN POR NIVEL DE RESPONSABILIDAD

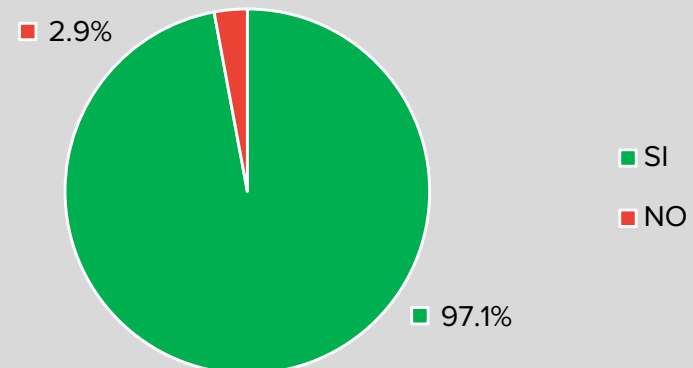


SECCIÓN I.- NORMAS DE CONDUCTA Y DIFUSIÓN

¿Tengo conocimiento del Código de Ética para los Servidores Públicos de la Administración Pública del Estado de Coahuila de Zaragoza?

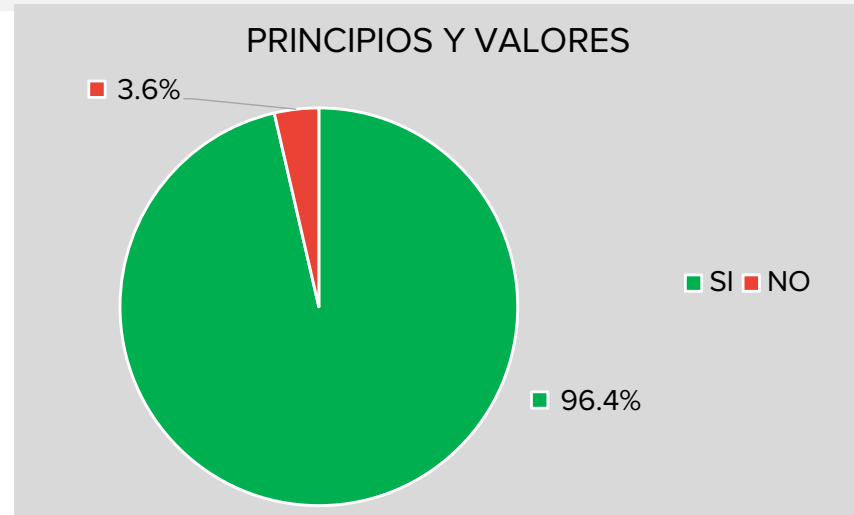
Respuesta	Núm. Participantes	%
SI	997	97.1%
NO	30	2.9%
	1027	100.0%

CONOCIMIENTO DEL CÓDIGO DE ÉTICA



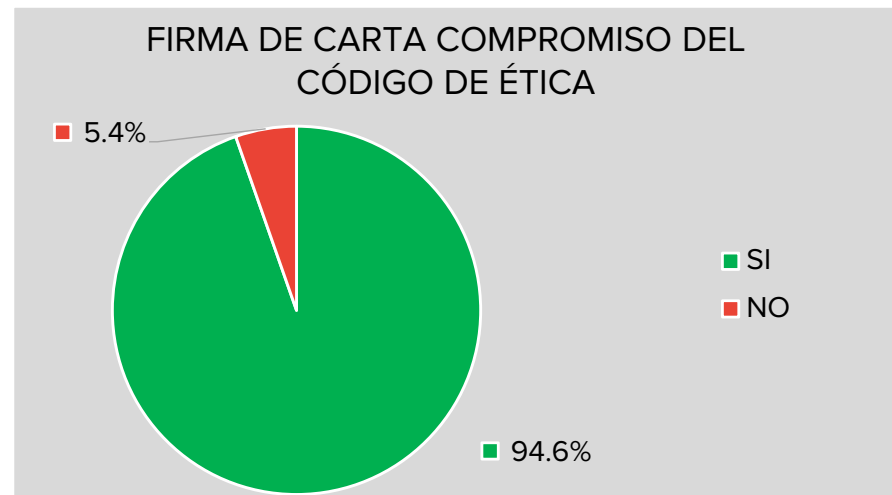
¿En la institución se han difundido los principios y valores del Código de Ética?

Respuesta	Núm. Participantes	%
SI	990	96.4%
NO	37	3.6%
	1027	100.0%



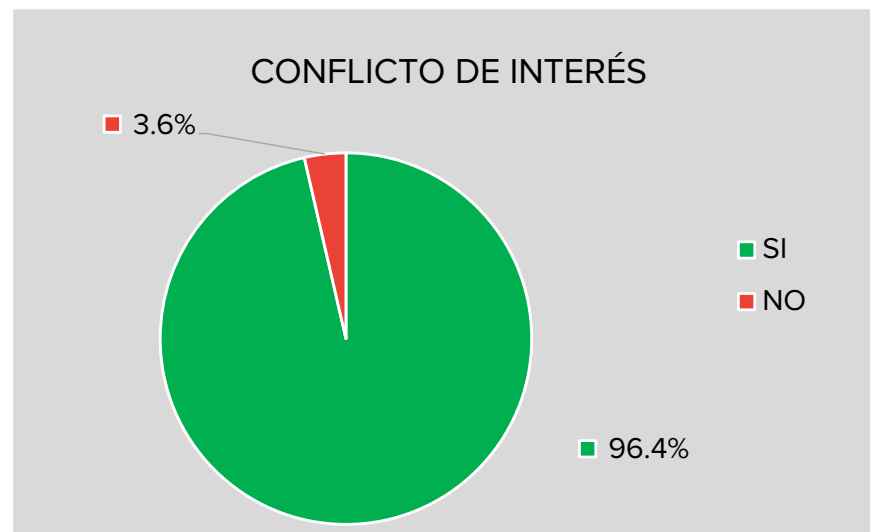
¿He firmado la carta compromiso para el cumplimiento del Código de Ética para los Servidores Públicos de la Administración Pública del Estado de Coahuila de Zaragoza?

Respuesta	Núm. Participantes	%
SI	972	94.6%
NO	55	5.4%
	1027	100.0%



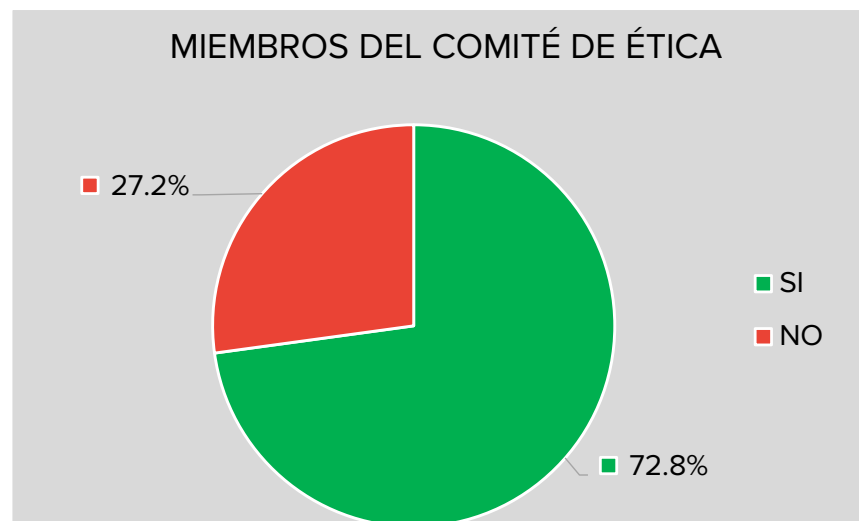
¿Tengo conocimiento de que puedo enfrentar conflictos de interés, en el desempeño de mis funciones y de cómo proceder?

Respuesta	Núm. Participantes	%
SI	990	96.4%
NO	37	3.6%
	1027	100.0%



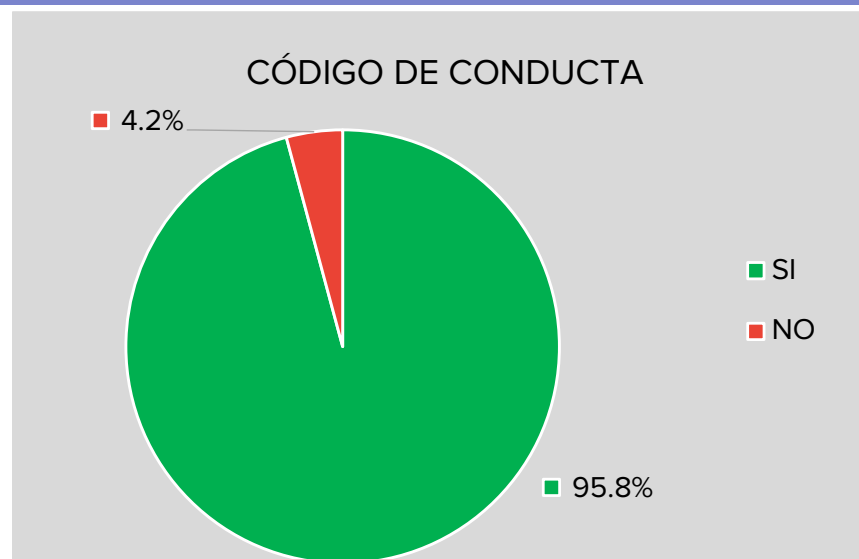
¿Conozco quienes forman parte del Comité de Ética en mi institución?

Respuesta	Núm. Participantes	%
SI	748	72.8%
NO	279	27.2%
	1027	100.0%



¿La institución cuenta con un Código de Conducta?

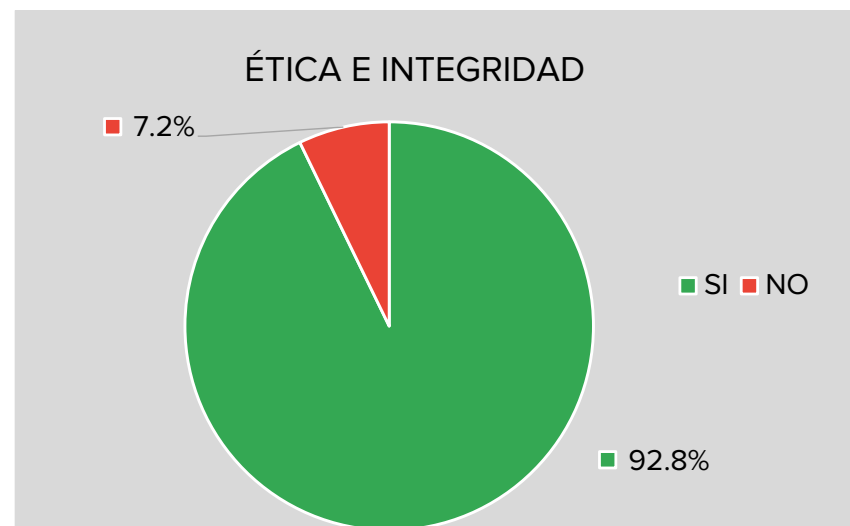
Respuesta	Núm. Participantes	%
SI	984	95.8%
NO	43	4.2%
	1027	100.0%



SECCIÓN II.- CAPACITACIÓN

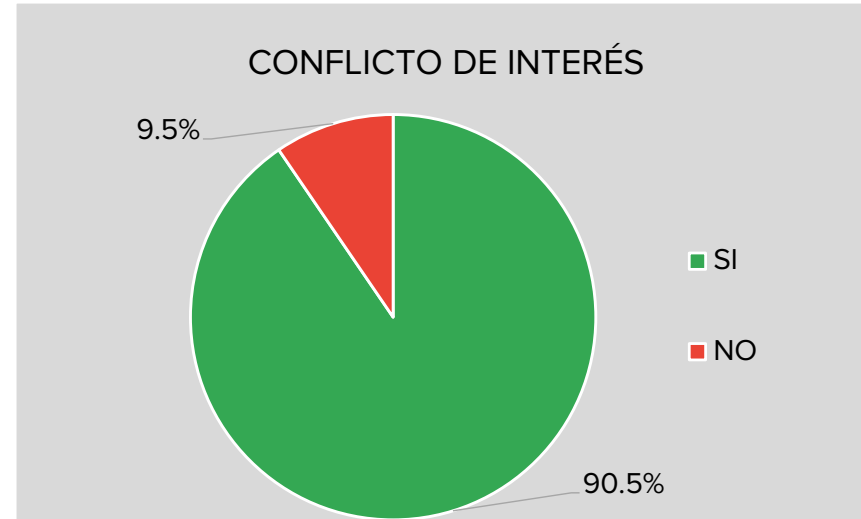
Ética e Integridad

Respuesta	Núm. Participantes	%
SI	953	92.8%
NO	74	7.2%
	1027	100.0%



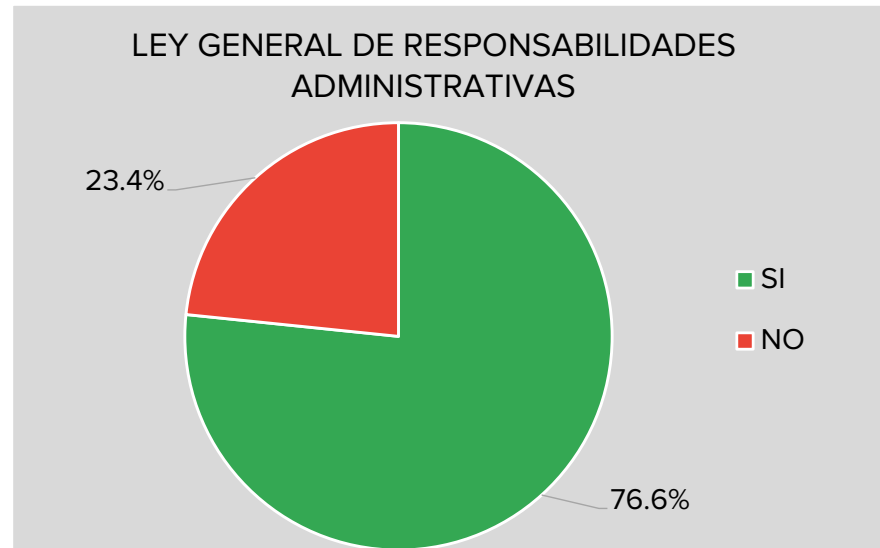
Conflicto de Interés

Respuesta	Núm. Participantes	%
SI	929	90.5%
NO	98	9.5%
	1027	100.0%



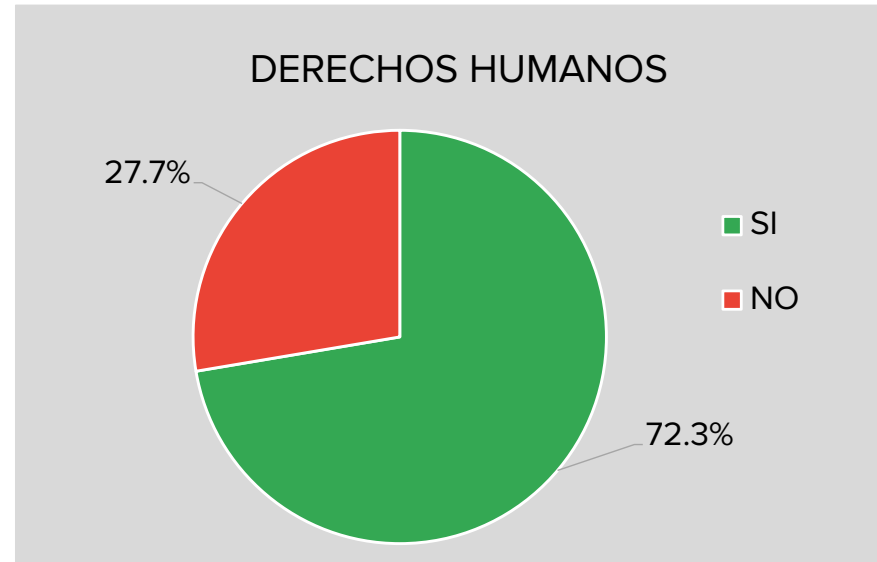
Ley General de Responsabilidades Administrativas

Respuesta	Núm. Participantes	%
SI	787	76.6%
NO	240	23.4%
	1027	100.0%



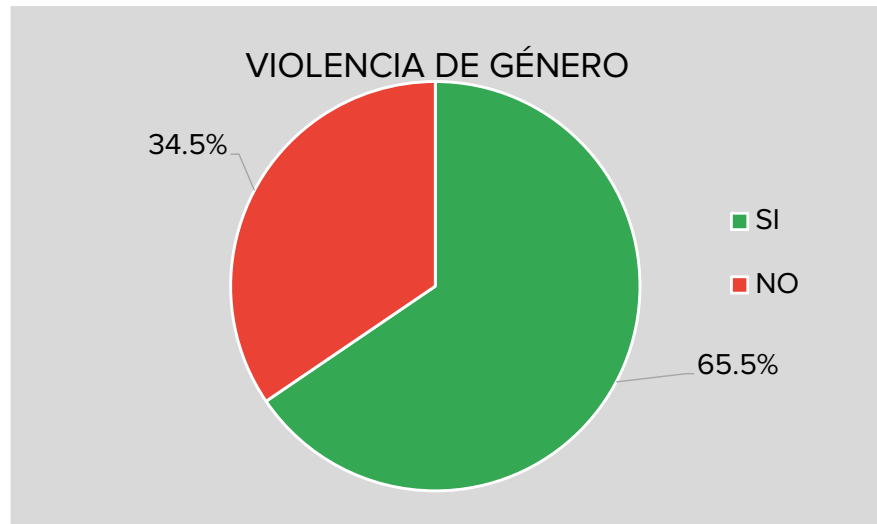
Derechos Humanos

Respuesta	Núm. Participantes	%
SI	743	72.3%
NO	284	27.7%
	1027	100.0%



Violencia de Género

Respuesta	Núm. Participantes	%
SI	672	65.5%
NO	354	34.5%
	1026	100.0%

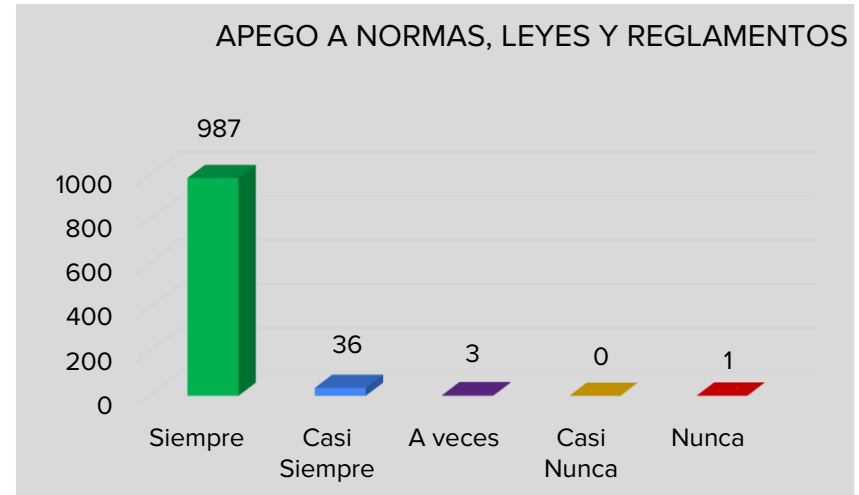


SECCIÓN III.- PRINCIPIOS

LEGALIDAD

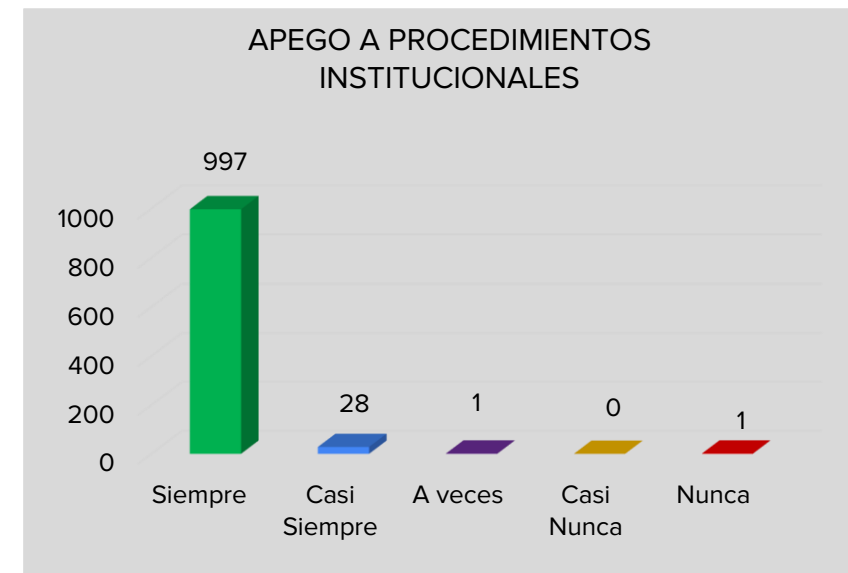
a)¿Me apego a las normas, leyes y reglamentos?

Respuesta	Núm. Participantes	Respuesta	%
Siempre	987	Siempre	96.11%
Casi Siempre	36	Casi Siempre	3.51%
A veces	3	A veces	0.29%
Casi Nunca	0	Casi Nunca	0.00%
Nunca	1	Nunca	0.10%
	1027		100.0%



b)¿Cumpló los procedimientos establecidos en la Institución.?

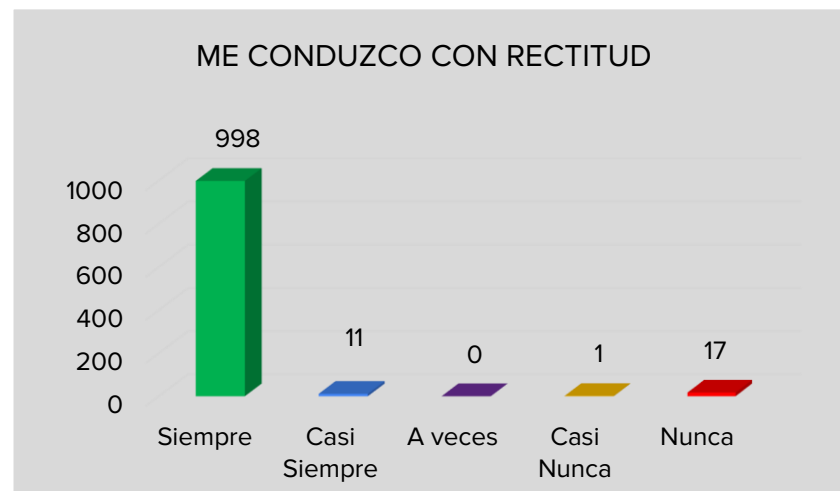
Respuesta	Núm. Participantes	Respuesta	%
Siempre	997	Siempre	97.08%
Casi Siempre	28	Casi Siempre	2.73%
A veces	1	A veces	0.10%
Casi Nunca	0	Casi Nunca	0.00%
Nunca	1	Nunca	0.10%
	1027		100.0%



HONRADEZ

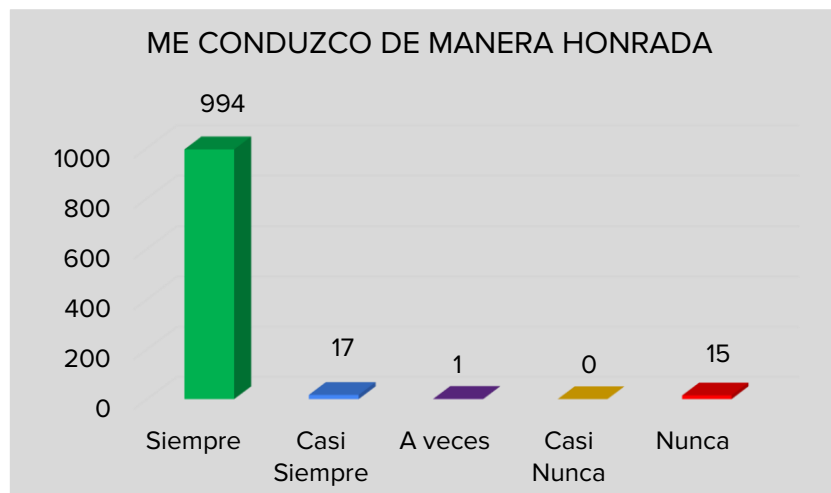
a) ¿Me conduzco con rectitud sin utilizar mi cargo para obtener algún beneficio personal o a favor de terceros?

Respuesta	Núm. Participantes	Respuesta	%
Siempre	998	Siempre	97.18%
Casi Siempre	11	Casi Siempre	1.07%
A veces	0	A veces	0.00%
Casi Nunca	1	Casi Nunca	0.10%
Nunca	17	Nunca	1.66%
	1027		100%



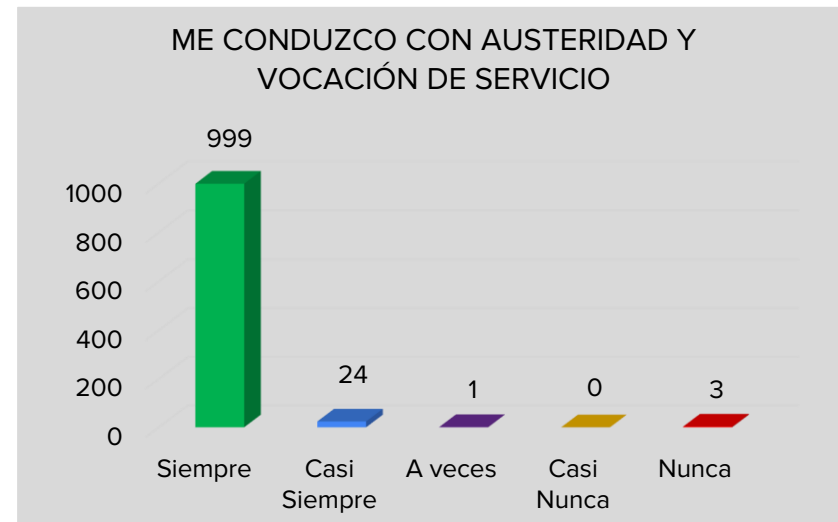
b) ¿Me conduzco en mi función, sin buscar o aceptar compensaciones, regalos u obsequios?

Respuesta	Núm. Participantes	Respuesta	%
Siempre	994	Siempre	96.79%
Casi Siempre	17	Casi Siempre	1.66%
A veces	1	A veces	0.10%
Casi Nunca	0	Casi Nunca	0.00%
Nunca	15	Nunca	1.46%
	1027		100.0%



c) ¿Me conduzco con austeridad y utilizo los recursos Únicamente para el desarrollo de mi trabajo?

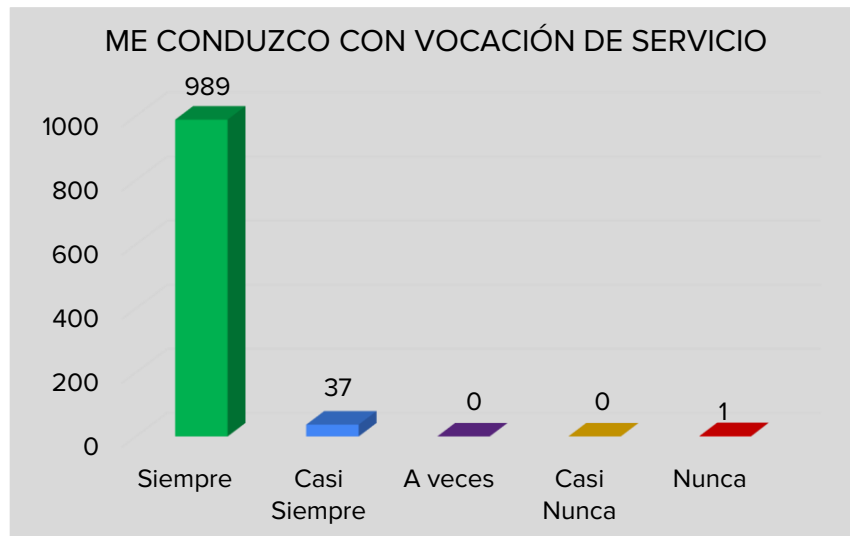
Respuesta	Núm. Participantes	Respuesta	%
Siempre	999	Siempre	97.27%
Casi Siempre	24	Casi Siempre	2.34%
A veces	1	A veces	0.10%
Casi Nunca	0	Casi Nunca	0.00%
Nunca	3	Nunca	0.29%
	1027		100.0%



LEALTAD

a) ¿Me conduzco con vocación absoluta de servicio a la sociedad?

Respuesta	Núm. Participantes	Respuesta	%
Siempre	989	Siempre	96.30%
Casi Siempre	37	Casi Siempre	3.60%
A veces	0	A veces	0.00%
Casi Nunca	0	Casi Nunca	0.00%
Nunca	1	Nunca	0.10%
	1027		100.0%



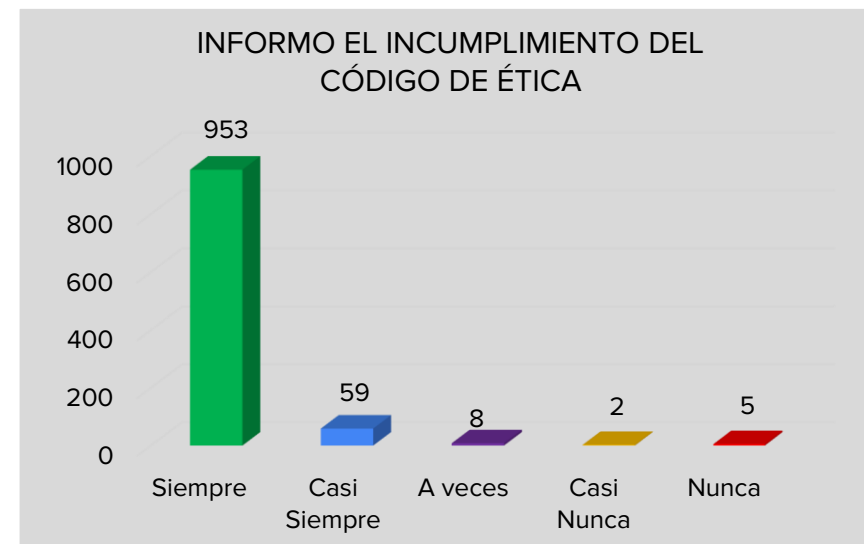
b) ¿Busco satisfacer el interés superior de las necesidades colectivas por encima de intereses particulares?

Respuesta	Núm. Participantes	Respuesta	%
Siempre	925	Siempre	90.07%
Casi Siempre	61	Casi Siempre	5.94%
A veces	15	A veces	1.46%
Casi Nunca	4	Casi Nunca	0.39%
Nunca	22	Nunca	2.14%
	1027		100.0%



c) ¿Informo a mis superiores cualquier incumplimiento del presente Código de Ética?

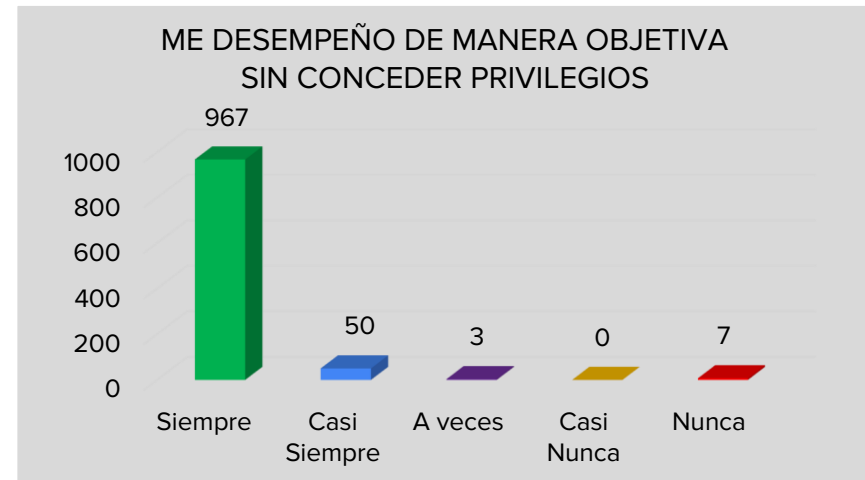
Respuesta	Núm. Participantes	Respuesta	%
Siempre	953	Siempre	92.79%
Casi Siempre	59	Casi Siempre	5.74%
A veces	8	A veces	0.78%
Casi Nunca	2	Casi Nunca	0.19%
Nunca	5	Nunca	0.49%
	1027		100.0%



IMPARCIALIDAD

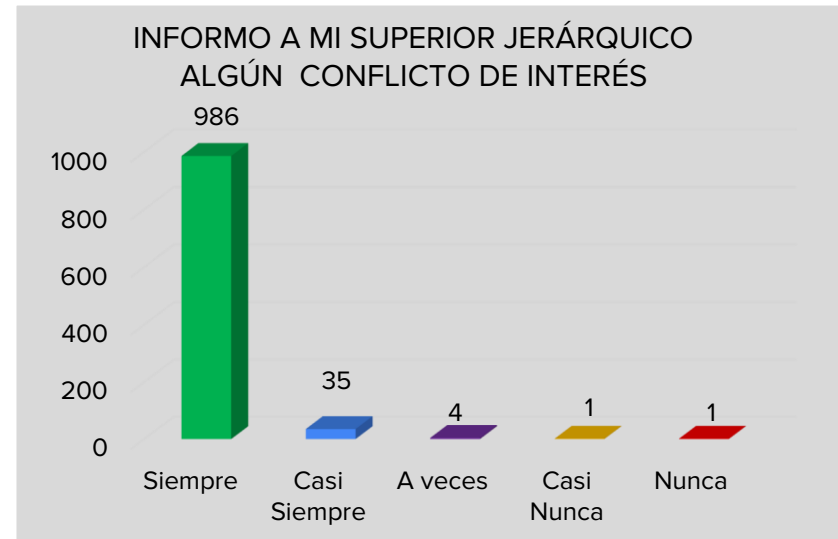
a) ¿Me desempeño en el puesto de manera objetiva; tomo decisiones sin conceder privilegios o preferencias?

Respuesta	Núm. Participantes	Respuesta	%
Siempre	967	Siempre	94.16%
Casi Siempre	50	Casi Siempre	4.87%
A veces	3	A veces	0.29%
Casi Nunca	0	Casi Nunca	0.00%
Nunca	7	Nunca	0.68%
	1027		100.0%



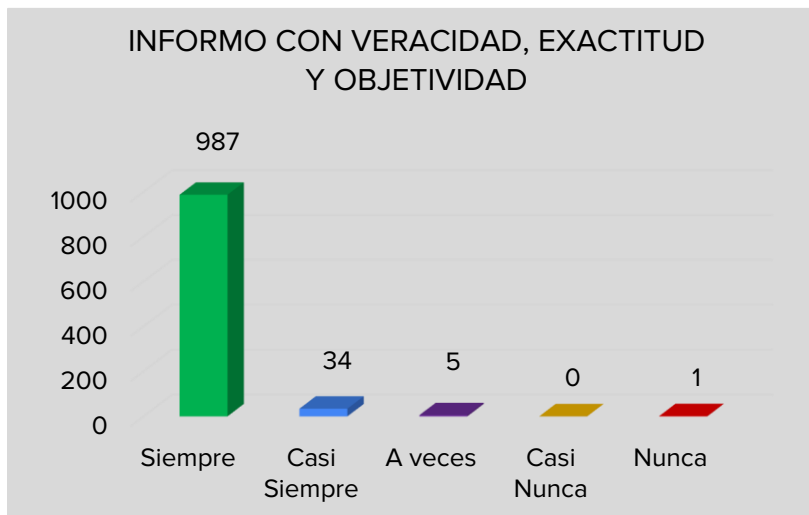
b) ¿Informo a mi jefe directo cuando se me presenta algún conflicto de interés?

Respuesta	Núm. Participantes	Respuesta	%
Siempre	986	Siempre	96.01%
Casi Siempre	35	Casi Siempre	3.41%
A veces	4	A veces	0.39%
Casi Nunca	1	Casi Nunca	0.10%
Nunca	1	Nunca	0.10%
	1027		100.0%



c) ¿Informo con veracidad, exactitud y objetividad sobre las actividades realizadas y sus resultados?

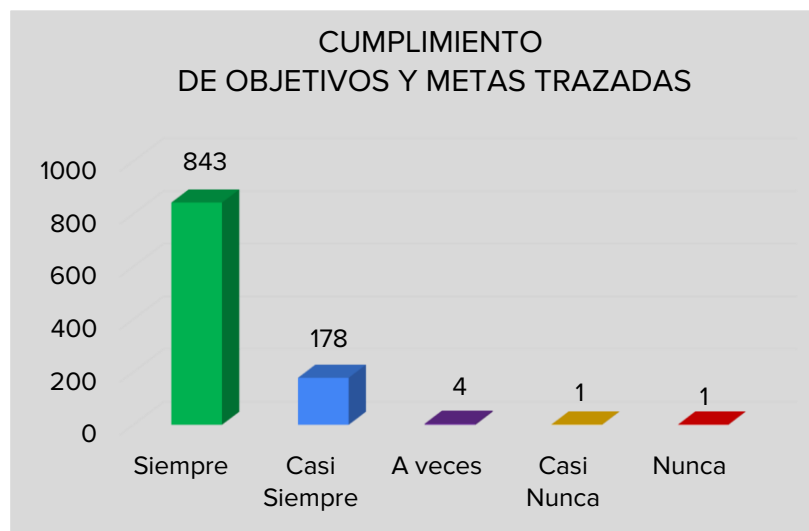
Respuesta	Núm. Participantes	Respuesta	%
Siempre	987	Siempre	96.11%
Casi Siempre	34	Casi Siempre	3.31%
A veces	5	A veces	0.49%
Casi Nunca	0	Casi Nunca	0.00%
Nunca	1	Nunca	0.10%
	1027		100.0%



EFICIENCIA

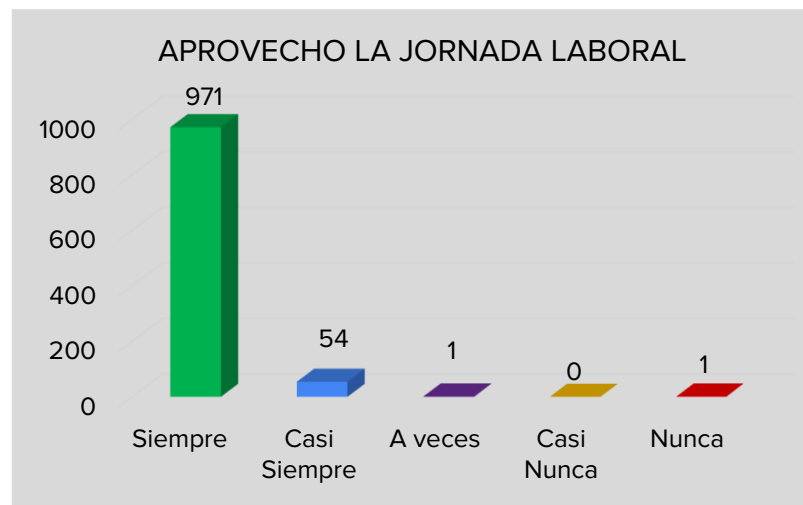
a) ¿Alcanzo los objetivos y metas trazadas; en el plazo establecido?

Respuesta	Núm. Participantes	Respuesta	%
Siempre	843	Siempre	82.08%
Casi Siempre	178	Casi Siempre	17.33%
A veces	4	A veces	0.39%
Casi Nunca	1	Casi Nunca	0.10%
Nunca	1	Nunca	0.10%
	1027		100.0%



b) ¿Aprovecho plenamente la jornada laboral para el cumplimiento de las responsabilidades conferidas y cumplir el horario establecido?

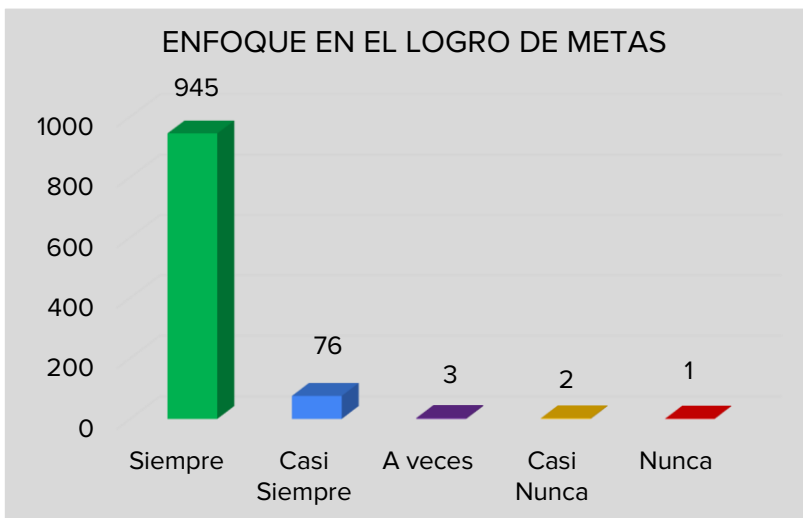
Respuesta	Núm. Participantes	Respuesta	%
Siempre	971	Siempre	94.55%
Casi Siempre	54	Casi Siempre	5.26%
A veces	1	A veces	0.10%
Casi Nunca	0	Casi Nunca	0.00%
Nunca	1	Nunca	0.10%
	1027		100.0%



EFICACIA

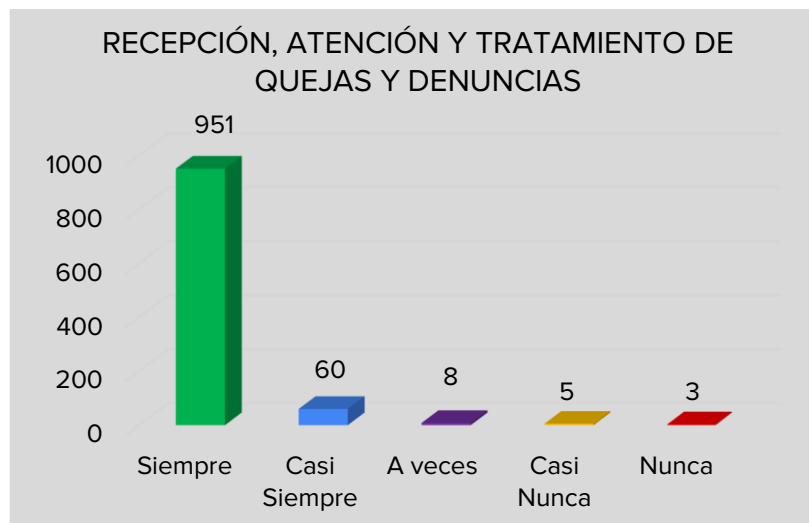
a) ¿Me enfoco en el logro de las metas de acuerdo a como fueron planeadas?

Respuesta	Núm. Participantes	Respuesta	%
Siempre	945	Siempre	92.02%
Casi Siempre	76	Casi Siempre	7.40%
A veces	3	A veces	0.29%
Casi Nunca	2	Casi Nunca	0.19%
Nunca	1	Nunca	0.10%
	1027		100.0%



b) ¿Mantengo canales de información abiertos para la recepción, atención y tratamiento de quejas y denuncias, que permitan mejorar

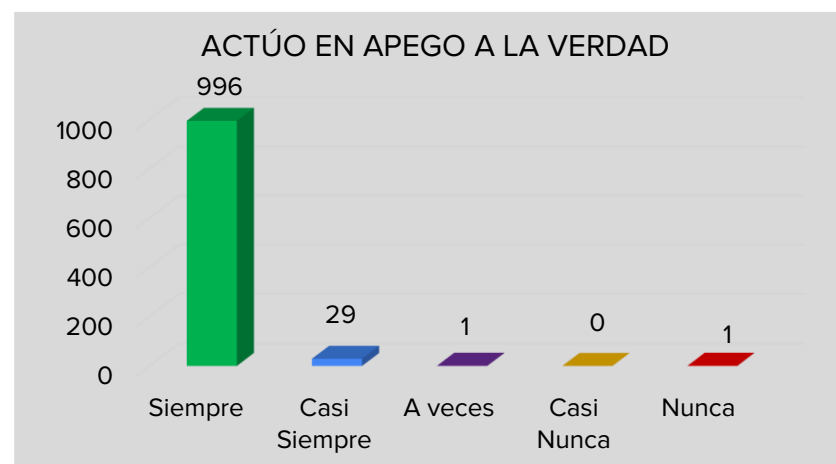
Respuesta	Núm. Participantes	Respuesta	%
Siempre	951	Siempre	92.60%
Casi Siempre	60	Casi Siempre	5.84%
A veces	8	A veces	0.78%
Casi Nunca	5	Casi Nunca	0.49%
Nunca	3	Nunca	0.29%
	1027		100.0%



HONESTIDAD

¿Me conduzco en apego a la verdad, fomentando una cultura de confianza?

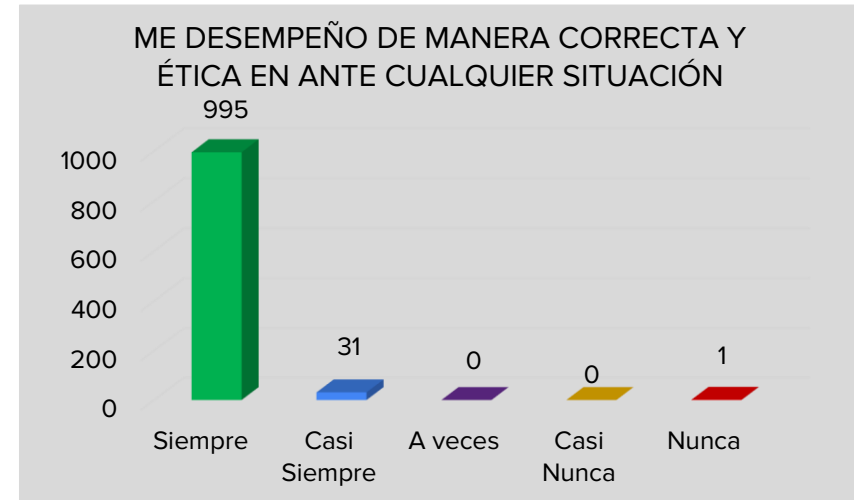
Respuesta	Núm. Participantes	Respuesta	%
Siempre	996	Siempre	96.98%
Casi Siempre	29	Casi Siempre	2.82%
A veces	1	A veces	0.10%
Casi Nunca	0	Casi Nunca	0.00%
Nunca	1	Nunca	0.10%
	1027		100.0%



INTEGRIDAD

¿Me desempeño de manera correcta y ética en todo momento y ante cualquier situación?

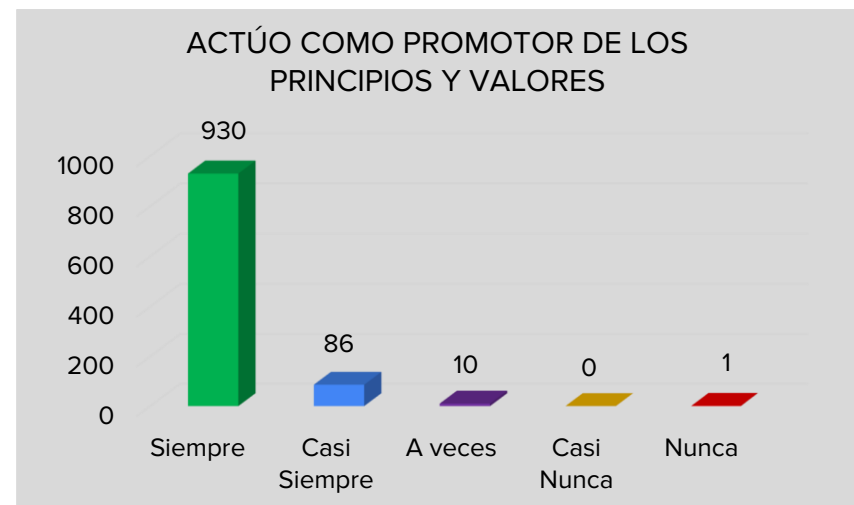
Respuesta	Núm. Participantes	Respuesta	%
Siempre	995	Siempre	96.88%
Casi Siempre	31	Casi Siempre	3.02%
A veces	0	A veces	0.00%
Casi Nunca	0	Casi Nunca	0.00%
Nunca	1	Nunca	0.10%
	1027		100%



LIDERAZGO

¿Me conduzco en todo momento como promotor de principios y valores en la sociedad y en la institución?

Respuesta	Núm. Participantes	Respuesta	%
Siempre	930	Siempre	90.56%
Casi Siempre	86	Casi Siempre	8.37%
A veces	10	A veces	0.97%
Casi Nunca	0	Casi Nunca	0.00%
Nunca	1	Nunca	0.10%
	1027		100%



RENDICION DE CUENTAS

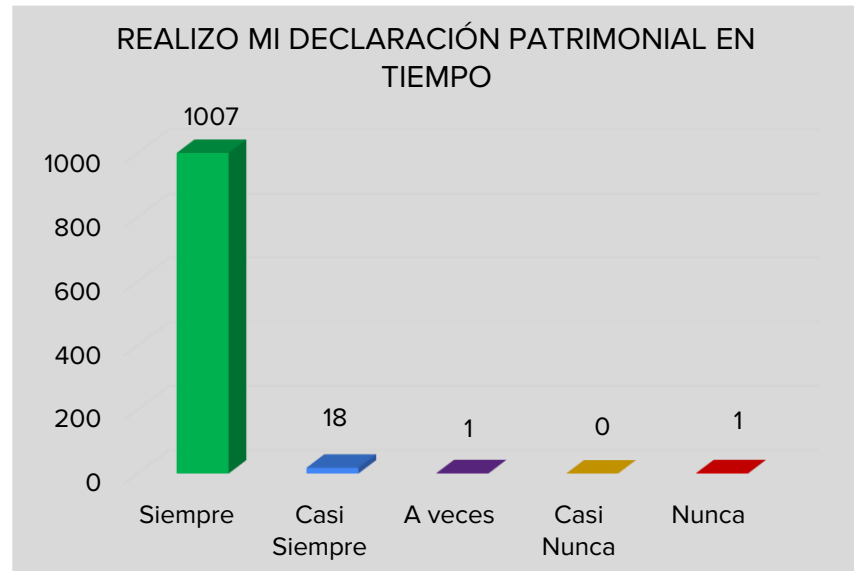
a) ¿Asumo plenamente, la responsabilidad de desempeñar mis funciones en forma adecuada, dando cuentas de mi trabajo?

Respuesta	Núm. Participantes	Respuesta	%
Siempre	993	Siempre	96.69%
Casi Siempre	32	Casi Siempre	3.12%
A veces	1	A veces	0.10%
Casi Nunca	0	Casi Nunca	0.00%
Nunca	1	Nunca	0.10%
	1027		100.00%



b) ¿Realizo mi declaración patrimonial con veracidad y dentro del tiempo establecido?

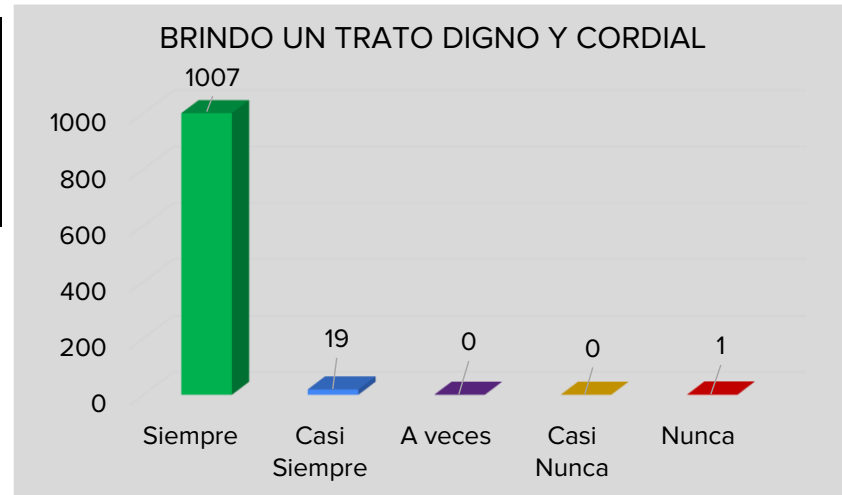
Respuesta	Núm. Participantes	Respuesta	%
Siempre	1007	Siempre	98.05%
Casi Siempre	18	Casi Siempre	1.75%
A veces	1	A veces	0.10%
Casi Nunca	0	Casi Nunca	0.00%
Nunca	1	Nunca	0.10%
	1027		100.00%



RESPETO

¿Brindo un trato digno y cordial a las personas en general y a mis compañeros y compañeras de trabajo, superiores y subordinados?

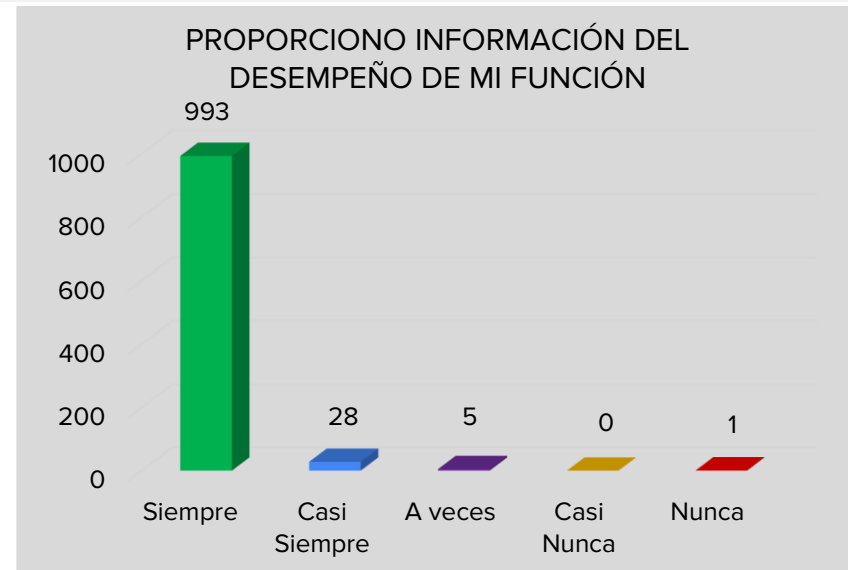
Respuesta	Núm. Participantes	Respuesta	%
Siempre	1007	Siempre	98.05%
Casi Siempre	19	Casi Siempre	1.85%
A veces	0	A veces	0.00%
Casi Nunca	0	Casi Nunca	0.00%
Nunca	1	Nunca	0.10%
	1027		100.00%



TRANSPARENCIA

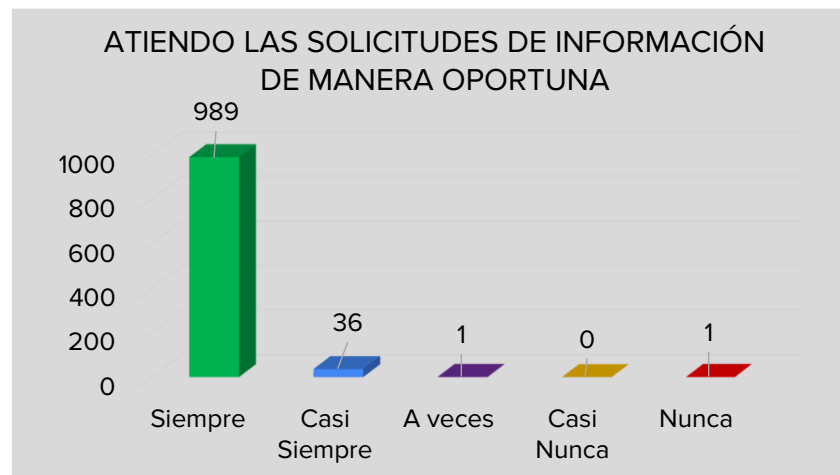
a) ¿Brindo información veraz sobre el desempeño de mis funciones?

Respuesta	Núm. Participantes	Respuesta	%
Siempre	993	Siempre	96.69%
Casi Siempre	28	Casi Siempre	2.73%
A veces	5	A veces	0.49%
Casi Nunca	0	Casi Nunca	0.00%
Nunca	1	Nunca	0.10%
	1027		100.00%



b) ¿Atiendo de manera oportuna, las solicitudes de información que se me turnan?

Respuesta	Núm. Participantes	Respuesta	%
Siempre	989	Siempre	96.30%
Casi Siempre	36	Casi Siempre	3.51%
A veces	1	A veces	0.10%
Casi Nunca	0	Casi Nunca	0.00%
Nunca	1	Nunca	0.10%
	1027		100.00%

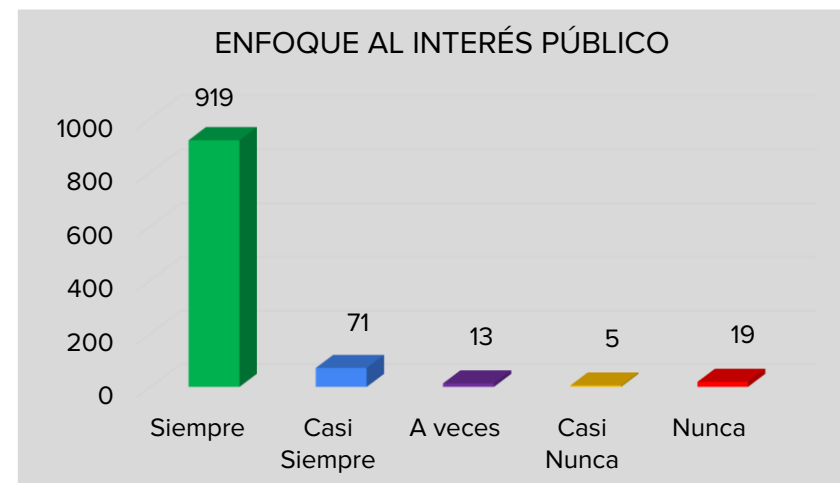


SECCIÓN IV.- VALORES

INTERÉS PÚBLICO

Actúo buscando en atención de las necesidades y demandas de la sociedad por encima de intereses y beneficios particulares?

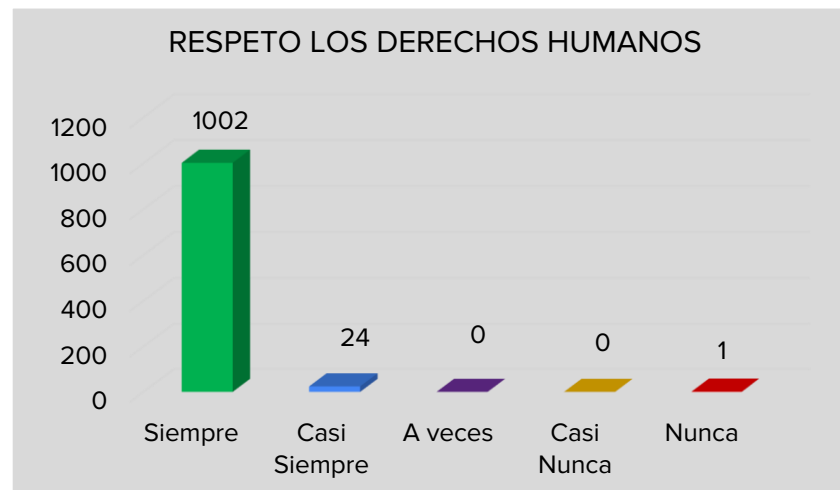
Respuesta	Núm. Participantes	Respuesta	%
Siempre	919	Siempre	89.48%
Casi Siempre	71	Casi Siempre	6.91%
A veces	13	A veces	1.27%
Casi Nunca	5	Casi Nunca	0.49%
Nunca	19	Nunca	1.85%
	1027		100.00%



DERECHOS HUMANOS

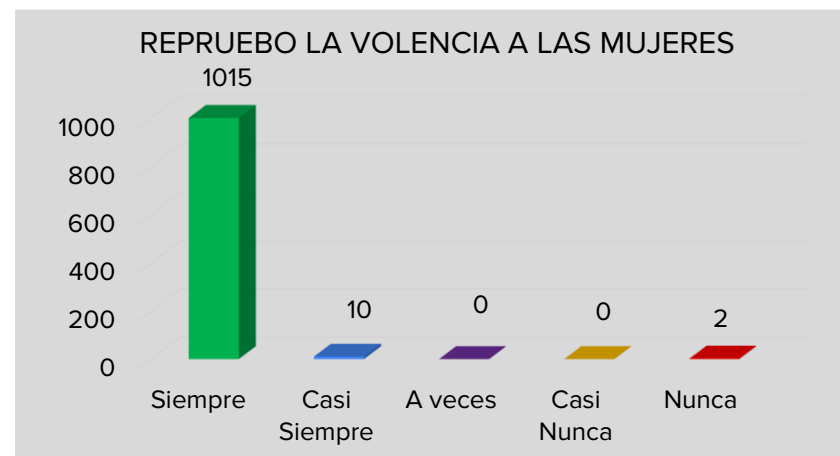
¿Respeto los derechos humanos y en el Ámbito de mi competencia?

Respuesta	Núm. Participantes	Respuesta	%
Siempre	1002	Siempre	97.57%
Casi Siempre	24	Casi Siempre	2.34%
A veces	0	A veces	0.00%
Casi Nunca	0	Casi Nunca	0.00%
Nunca	1	Nunca	0.10%
	1027		100.00%



¿Repruebo cualquier tipo de violencia hacia las mujeres?

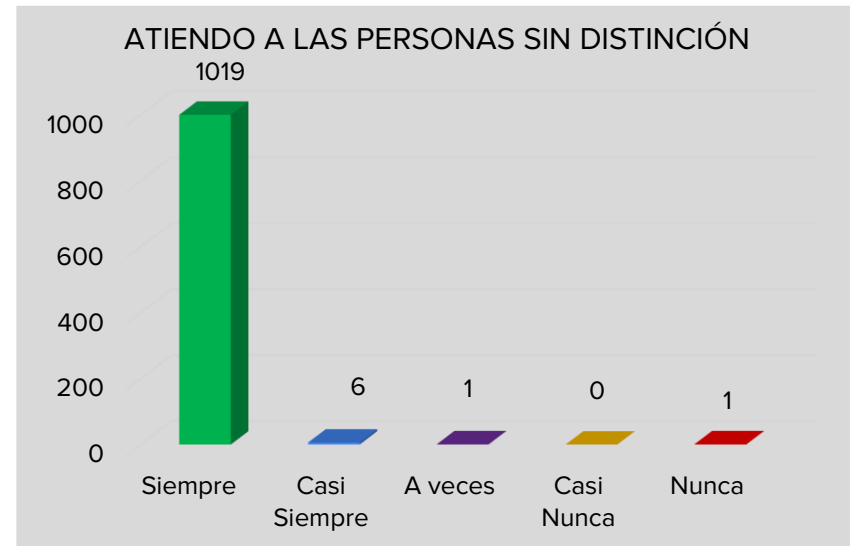
Respuesta	Núm. Participantes	Respuesta	%
Siempre	1015	Siempre	98.83%
Casi Siempre	10	Casi Siempre	0.97%
A veces	0	A veces	0.00%
Casi Nunca	0	Casi Nunca	0.00%
Nunca	2	Nunca	0.19%
	1027		100.00%



IGUALDAD Y NO DISCRIMINACION

¿Atiendo a las personas sin distinción, exclusión, restricción, o preferencia?

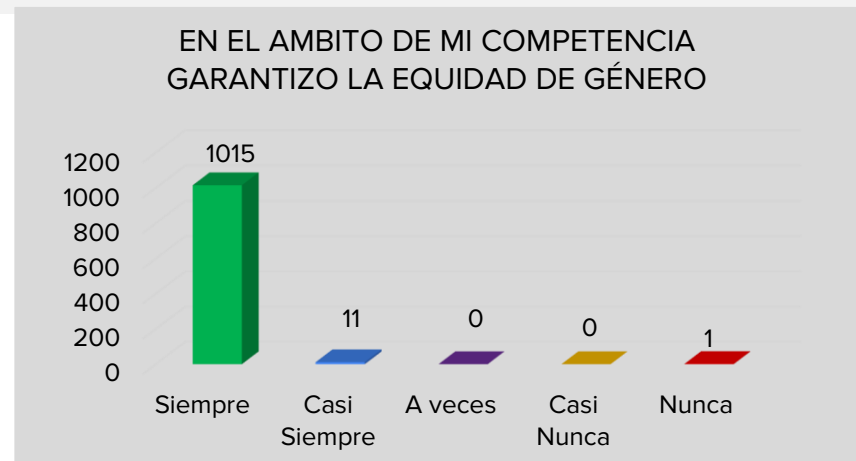
Respuesta	Núm. Participantes	Respuesta	%
Siempre	1019	Siempre	99.22%
Casi Siempre	6	Casi Siempre	0.58%
A veces	1	A veces	0.10%
Casi Nunca	0	Casi Nunca	0.00%
Nunca	1	Nunca	0.10%
	1027		100.00%



EQUIDAD DE GENERO

¿Garantizo que tanto mujeres como hombres accedan con las mismas condiciones, posibilidades y oportunidades , dentro del Ámbito de mi competencia?

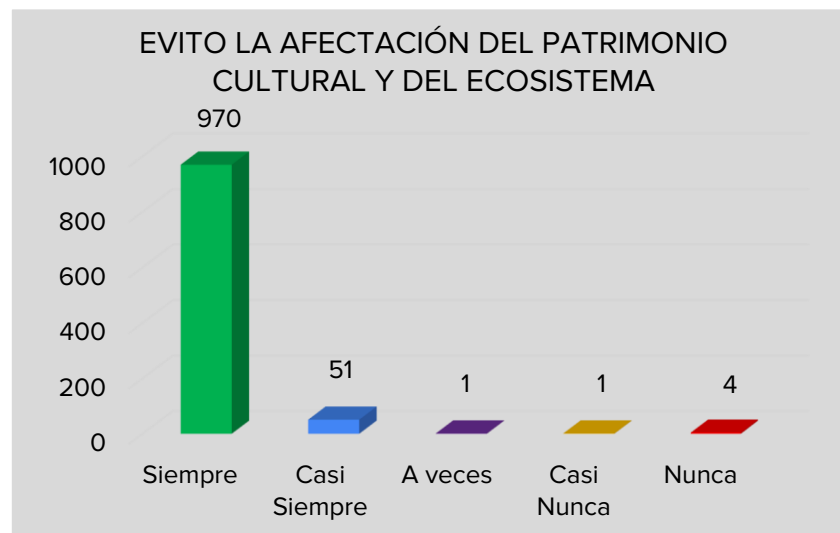
Respuesta	Núm. Participantes	Respuesta	%
Siempre	1015	Siempre	98.83%
Casi Siempre	11	Casi Siempre	1.07%
A veces	0	A veces	0.00%
Casi Nunca	0	Casi Nunca	0.00%
Nunca	1	Nunca	0.10%
	1027		100.00%



ENTORNO CULTURAL Y ECOLOGICO

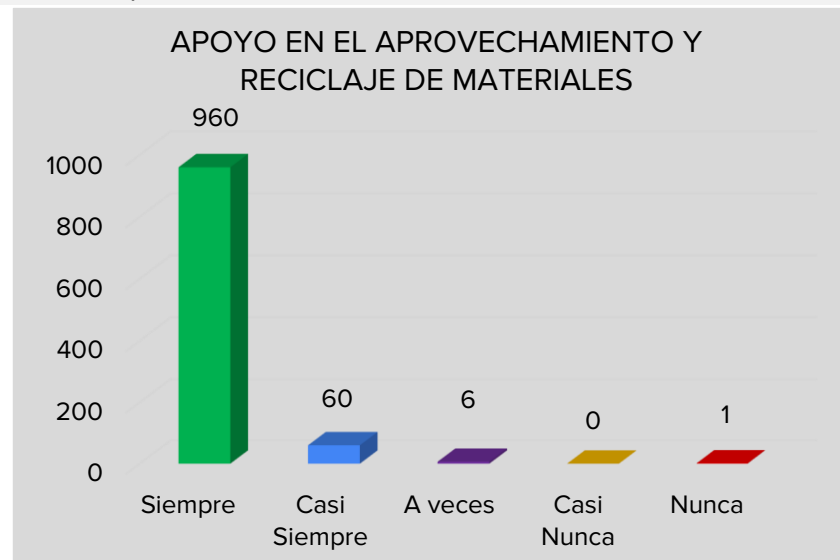
a) ¿Evito la afectación del patrimonio cultural y de los ecosistemas, durante el desarrollo de mis actividades en el desarrollo de mis activ

Respuesta	Núm. Participantes	Respuesta	%
Siempre	970	Siempre	94.45%
Casi Siempre	51	Casi Siempre	4.97%
A veces	1	A veces	0.10%
Casi Nunca	1	Casi Nunca	0.10%
Nunca	4	Nunca	0.39%
	1027		100.00%



b) ¿Apoyo en el mejor aprovechamiento y reciclaje de materiales, en el desempeño de mi función?

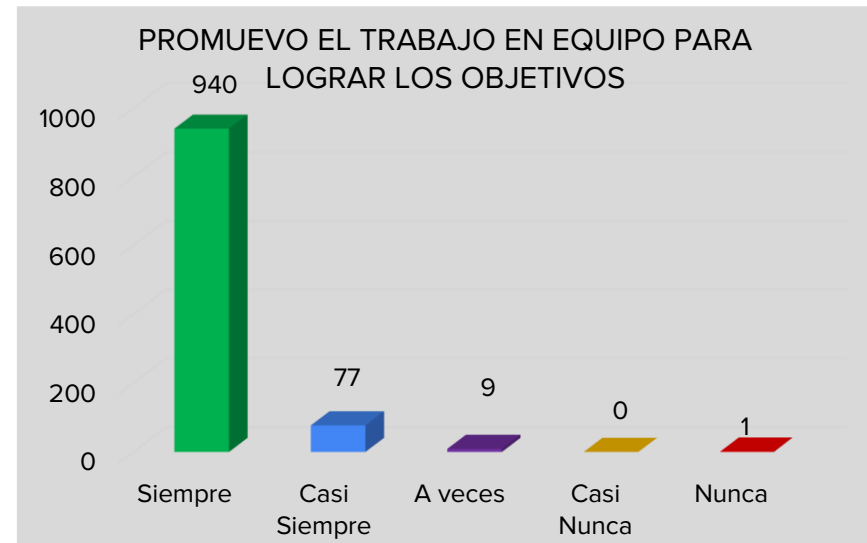
Respuesta	Núm. Participantes	Respuesta	%
Siempre	960	Siempre	93.48%
Casi Siempre	60	Casi Siempre	5.84%
A veces	6	A veces	0.58%
Casi Nunca	0	Casi Nunca	0.00%
Nunca	1	Nunca	0.10%
	1027		100.00%



COORDINACION

¿Colaboro y promuevo el trabajo en equipo para alcanzar los objetivos?

Respuesta	Núm. Participantes	Respuesta	%
Siempre	940	Siempre	91.53%
Casi Siempre	77	Casi Siempre	7.50%
A veces	9	A veces	0.88%
Casi Nunca	0	Casi Nunca	0.00%
Nunca	1	Nunca	0.10%
	1027		100.00%

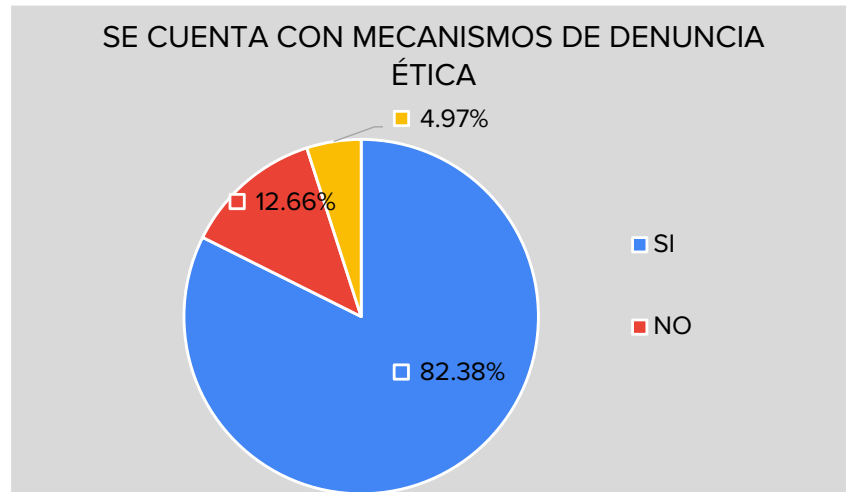


SECCIÓN V.- DENUNCIAS ÉTICAS

CONOCIMIENTO

Conozco los mecanismos para la denuncia de hechos por incumplimientos al Código de Ética y/o al Código de Conducta?

Respuesta	Núm. Participantes	Respuesta	%
SI	846	SI	82.38%
NO	130	NO	12.66%
NO SE SI EXISTA	51	NO SE SI EXISTA	4.97%
	1027		100.0%



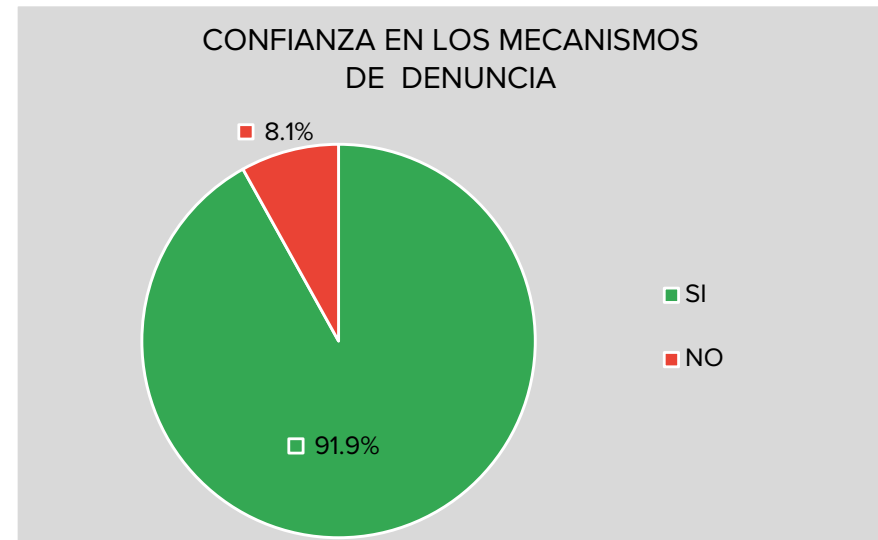
CONSIDERACIONES:

CONFIANZA

¿Tengo confianza en los mecanismos para la denuncia de hechos por incumplimientos al Código de Ética y/o al Código de Conducta?

Respuesta	Núm. Participantes	Respuesta	%
SI	944	SI	91.9%
NO	83	NO	8.1%
	1027		100.0%

Razones por la cuales NO tengo confianza en los mecanismos de denuncia.



PROPUESTAS DE ACCIONES PARA REFORZAR LA ÉTICA

